

ПРОЖЕКТОРИ СВІТЛОДІОДНІ ТМ "ARDERO" LL-1150ARD / LL-1200ARD / LL-1300ARD

Інструкція з експлуатації

1. Опис

- 1.1 Прожектори світлодіодні типу LL-1010ARD, LL-1020ARD, LL-1030ARD, LL-1050ARD, LL-1100ARD, LL-1150ARD, LL-1200ARD, LL-1300ARD призначені для освітлення відкритих просторів і охоронного освітлення, освітлення архітектурних об'єктів, торгових площ, створення світлових ефектів.
- 1.2 Прожектори розраховані на живлення від мережі змінного струму ~230 В.
- 1.3 Корпус прожекторів виготовлений з литого під тиском алюмінієвого сплаву, покритого атмосферостійкою епоксидною емаллю, що захищає корпус від корозії. Оптичний блок захищений загартованим силікатним склом, для кріплення на монтажній поверхні є поворотна ліра.
- 1.4 Прожектор призначений для використання в приміщенні та зовні.
- 1.5 Ця продукція містить джерело світла класу енергоефективності E.

2. Технічні характеристики


Найменування	LL-1150ARD	LL-1200ARD	LL-1300ARD
Потужність в робочому режимі Pop:	150 Вт	200 Вт	300 Вт
Нормована напруга:		~230 В	
Номинальна частота:		50 Гц	
Світловий потік виробу	13500 лм	16000 лм	24000 лм
Корисний світловий потік джерела світла Фісе:	18000 лм (360°)	23500 лм (360°)	35500 лм (360°)
Індекскольоропередачі:		CRI ≥70	
Корельована колірна температура:		6500 К	
Температура навколишнього середовища використання:		-40°...+35°С	
Матеріал корпусу:	Сплав алюмінію, загартоване скло		
Габаритні розміри Ш×В×Г, мм:	327x265x33	407x307x34	498x412x48
Вага прожектора, кг:	1,58	1,98	4,45
Максимальна площа проєкції прожектора, м ²	0,0867	0,125	0,205
Ступінь захисту від пилу і вологи:	IP65		
Клас захисту від ураження електричним струмом:	I		
Номинальний строк служби:	25000 годин до спаду світлового потоку L ₇₀ B ₅₀		
Встановлення:	Монтажне кріплення на кронштейн		

3. Комплектність


- 3.1 Прожектор у зборі
- 3.2 Інструкція з експлуатації
- 3.3 Індивідуальна упаковка


4. Монтаж та підключення

- 4.1 Витягніть прожектор з пакувальної коробки і проведіть його зовнішній огляд. Перевірте наявність усієї необхідної комплектації.
- 4.2 У комплекті немає клемної колодки. Установлення може потребувати консультації кваліфікованого персоналу.
- 4.3 Перед підключенням прожектора переконайтеся, що електроживлення відключено.

4.4 Підключіть прожектор до мережі згідно з маркуванням дротів прожектора. L – фазовий дріт, N – нейтраль,  - дріт захисного заземлення корпусу прожектора.

4.5 Увімкніть електричне живлення прожектора.

4.6  Мінімальна відстань до об'єкта, що освітлюється 1 метр.

4.7  Заборонено використовувати прожектор у схемах з димером. Світлорегулювання не допустимо.

5. Обслуговування.

- 5.1 Усі роботи з прожектором виконувати при вимкненому електроживленні.
- 5.2 Джерело світла є незамінюваним. Увесь світильник має бути замінений за досягнення джерелом світла кінця його строку служби. Пускорегулювальний апарат заміни не підлягає. Прожектор зроблений закінченим модулем і ремонту не підлягає. Прожектор не вимагає спеціального технічного обслуговування.
- 5.3 Протирання корпусу і оптичного блоку від пилу здійснювати за потреби. Джерело світла є незамінюваним. Увесь світильник має бути замінений за досягнення джерелом світла кінця його строку служби. Пускорегулювальний апарат заміни не підлягає.

6. Запобіжні заходи

- 6.1 Монтаж, підключення і обслуговування прожекторів здійснюється тільки при відключеному електроживленні.
- 6.2 До роботи з прожектором допускаються особи, що мають групу допуску з електробезпеки не нижче III.
- 6.3 Прожектор розроблений з урахуванням захисту від удару електричним струмом, забороняється експлуатувати прожектор без захисного заземлення.
- 6.4 Не встановлювати прожектор в місця з ускладненою конвекцією повітря, поблизу нагрівальних приладів або в зоні прямої дії сонячних променів, це може привести до скорочення терміну служби світлодіодних джерел світла.
- 6.5 Не використовувати прожектор з пошкодженою ізоляцією кабелю живлення.
- 6.6 При використанні прожектора для зовнішнього освітлення місця з'єднання дротів мають бути надійно захищені від попадання вологи спеціальним монтажним боксом.
- 6.7 Експлуатувати прожектори в мережах, схильних до перепадів мережевої напруги, заборонено.

- 6.8 Не розкривати корпус прожектора, щоб уникнути ушкодження оболонки виробу і ушкодження внутрішніх частин прожектора.
6.9 Радіоактивні і отруйні речовини до складу виробу не входять.

7. Можливі несправності

Несправність	Причина появи	Способи усунення
Прожектор не загорається	Відсутність напруги в мережі живлення прожектора	Відновити напругу в мережі
	Неправильне підключення	Перевірити схему підключення прожектора, при необхідності виправити

Якщо після виконаних дій прожектор не працює, то подальший ремонт не доцільний (непоправний дефект). Зверніться в місце продажу товару.

8. Зберігання

Прожектори зберігаються в картонних коробках в ящиках або на стелажах в сухих опалюваних приміщеннях.

9. Транспортування

Прожектори в упаковці придатні для транспортування автомобільним, залізничним, морським або авіаційним транспортом.

10. Утилізація

Прожектор утилізується відповідно до правил утилізації побутової електронної техніки.

11 Інформація про виробника, імпортера і дату виробництва

Зроблено в Китаї для ТМ «ARDERO». Виготовлено на потужностях: Ningbo Yusing Electronics Co., LTD, Civil Industrial Zone, Pugen Village, Qiu'ai Ningbo, Китай. / Нінгбо Юзинг Електронікс Ко., ЛТД, Цівіл Індастріл Зон, Пуген Вілаж, Кьюаі Нінгбо, Китай. Імпортер: ТОВ «ГЛОБАЛСВІТЛО», Україна, 65101, місто Одеса, вул. Комарова Михайла, будинок 10, офіс 504. Уповноважений представник виробника, що здійснює його функції щодо прийняття претензій: ТОВ «ЛЮМІАРТ», Україна, 65101, Одеська обл., м. Одеса, вул. Комарова Михайла, б.10, оф.507. тел.: (097) 160-62-57, lumiart@ukr.net
Дата виготовлення нанесена на корпус виробу у форматі ММ.РРРР, де ММ - місяць виготовлення, РРРР - рік виготовлення.

12 Гарантійні зобов'язання

- Гарантійний строк вказаний на упаковці. Початком гарантійного терміну вважається дата продажу товару, яка встановлюється на підставі документів (або копій документів), що засвідчують факт продажу, або заповненого гарантійного талона (із зазначенням дати продажу, найменування виробу, дати закінчення гарантії, підпису продавця, печатки магазину).
- У разі відсутності можливості точного встановлення дати продажу гарантійний термін відраховується від дати виробництва товару, яка нанесена на корпус товару у вигляді напису, гравіювання або стікерування.
- Якщо від дати виробництва товару, що повертається на склад постачальника, пройшло більше року, то гарантійні зобов'язання НЕ виконуються без наявності заповнених продавцем документів, що засвідчують факт продажу товару.
- Гарантійні зобов'язання не виконуються при наявності механічних пошкоджень товару, видимими ознаками втручання в конструкцію або порушення умов експлуатації, зберігання або транспортування.
- Гарантія не поширюється у випадках використання на виробництві, з метою отримання прибутку, а також в інших цілях, що не відповідають прямому застосуванню продукції ТМ "ARDERO", призначеної для побутових потреб.
- Зобов'язання не поширюються на шкоду, причинену іншому обладнанню, що працює в сполученні з прожектором.

ARDERO

Увага: для дотримання гарантійних зобов'язань вимоги до підключення та експлуатації виробу, описані в інструкції, є обов'язковими

Даний гарантійний талон заповнюється тільки при роздрібному продажу продукції торгівельної марки "ARDERO"

ГАРАНТІЙНИЙ ТАЛОН

Дата продажу	Найменування виробу	Кількість	Дата закінчення гарантійного терміну

Продавець _____

Покупець _____

підпис

МП

УВАГА!

Незаповнений гарантійний талон знімає з продавця гарантійні зобов'язання.
Талон дійсний при пред'явленні касового чека (товарної накладної).